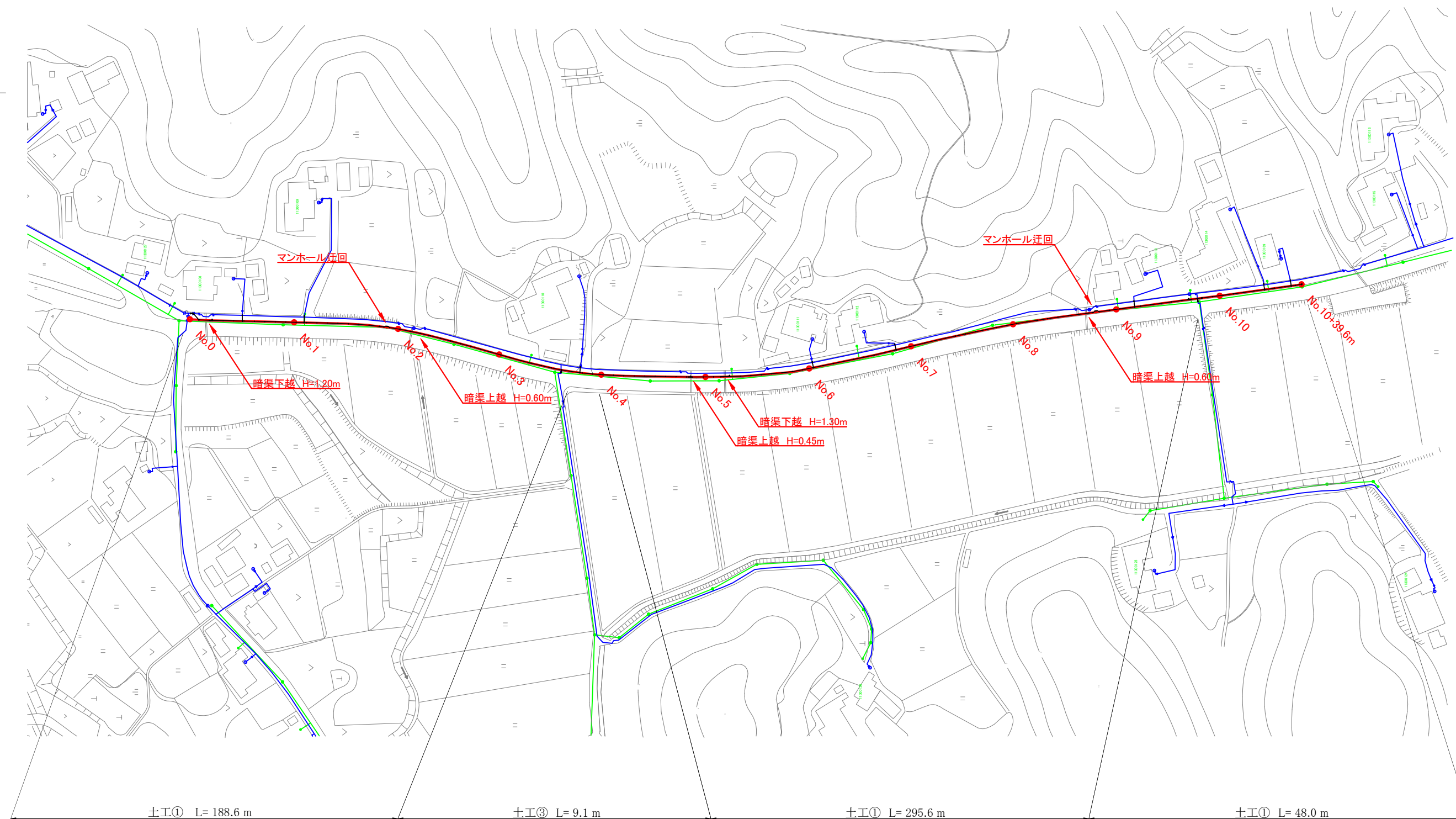


平面図 S=1:1000



土工① L=188.6 m
HPPE φ100 H=0.6m

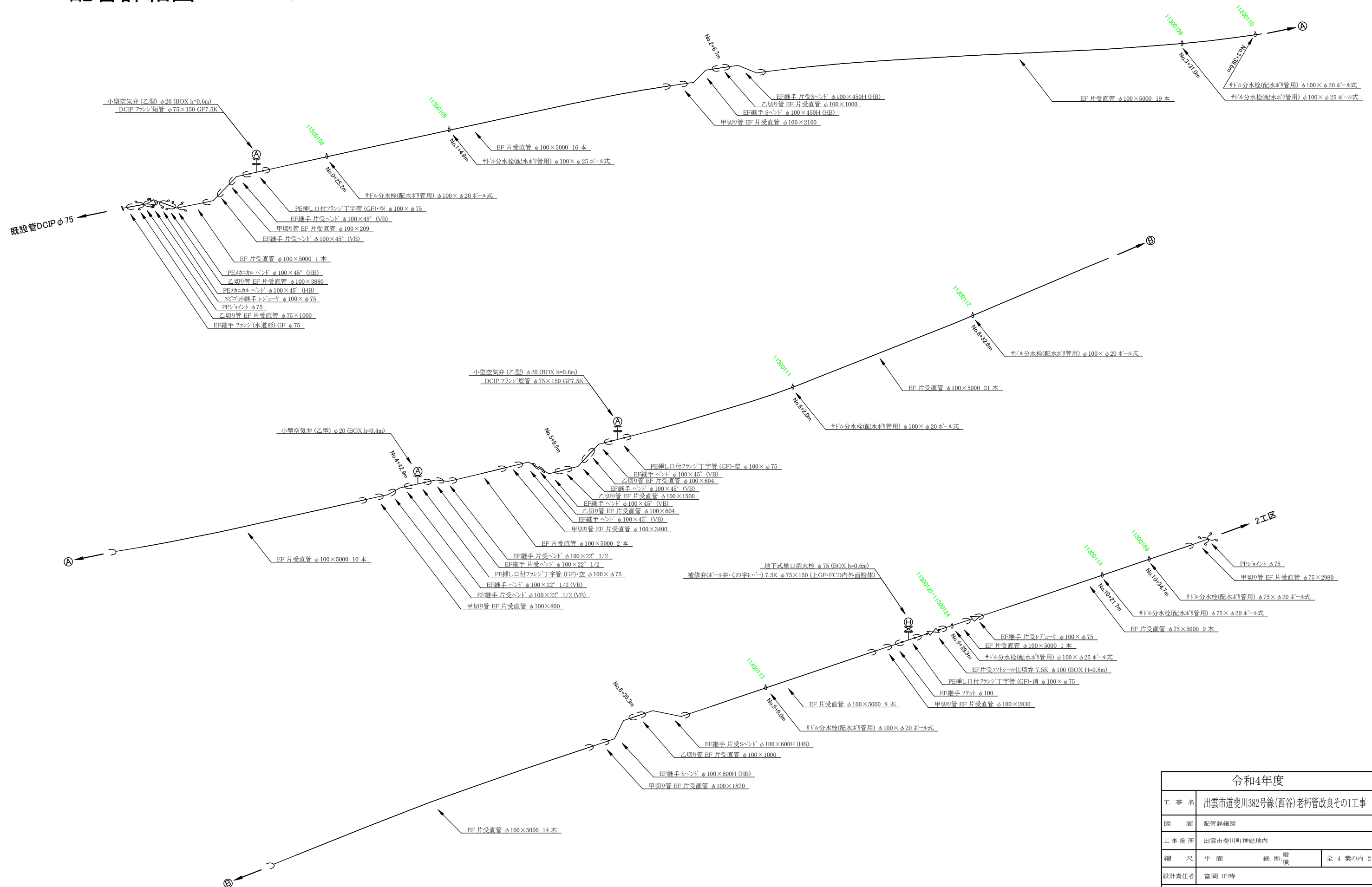
土工③ L=9.1 m
HPPE φ100 H=0.6m

土工① L=295.6 m
HPPE φ100 H=0.6m

土工① L=48.0 m
HPPE φ75 H=0.6m

令和4年度			
工事名	出雲市道斐川382号線(西谷)老朽管改良その1工事		
図面	平面配管図		
工事箇所	出雲市斐川町神庭地内		
縮尺	平面 1/1000	縦断 縦横	全4葉の内 1
設計責任者	富岡 正時		
斐川宍道水道企業団			

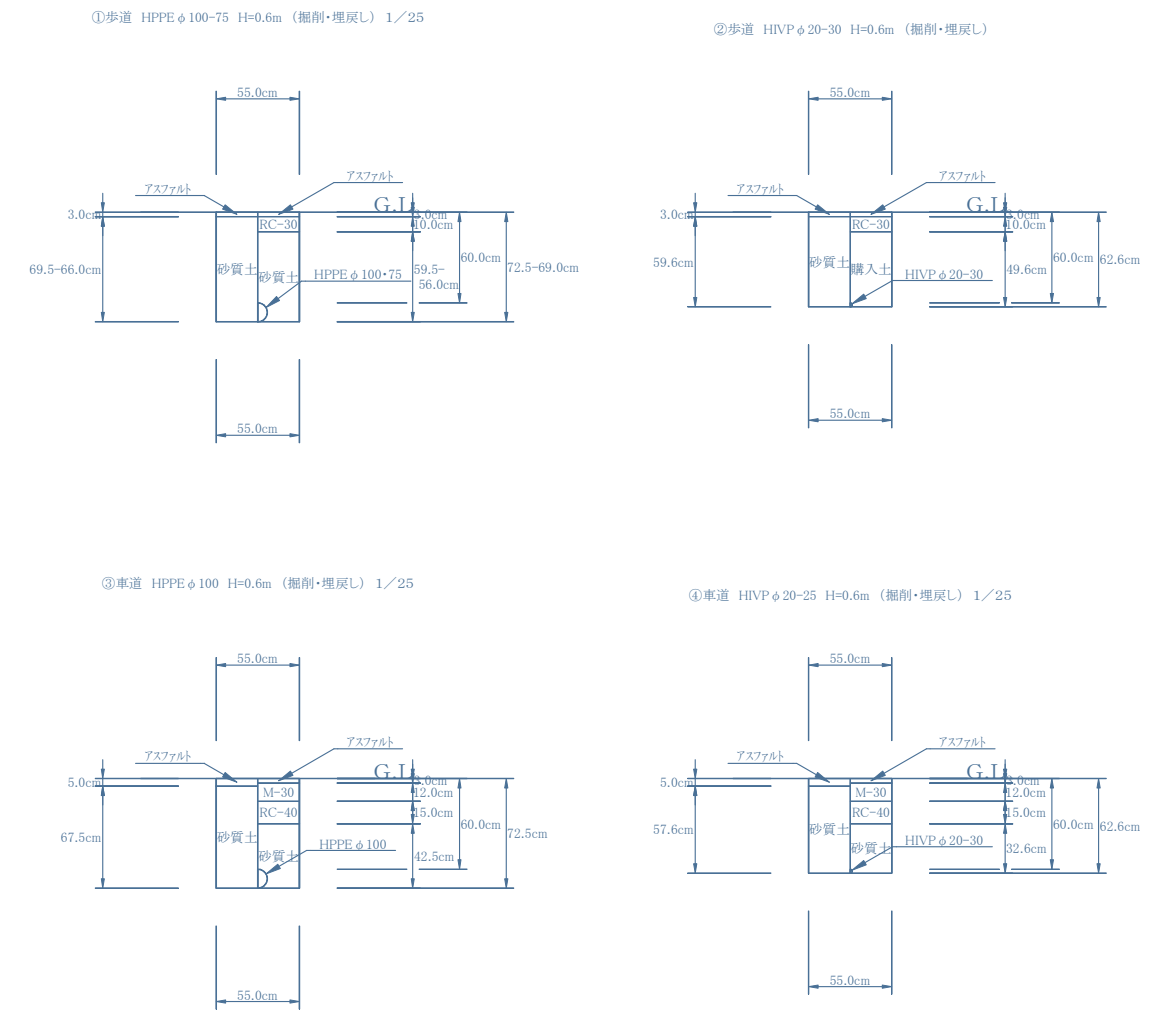

配管詳細図 S=NoScale



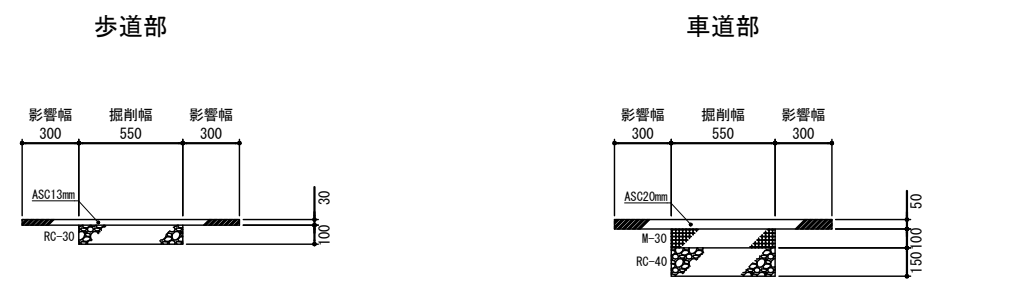
令和4年度			
工事名	出雲市道斐川382号線(西谷)老朽管改良その1工事		
図面	配管詳細図		
工事箇所	出雲市斐川町神庭地内		
縮尺	平面	縦断	縦横
設計責任者	富岡 正時		
斐川水道水道企業団			

給水配管詳細図 S=NoScale

土工断面図 S=1:25

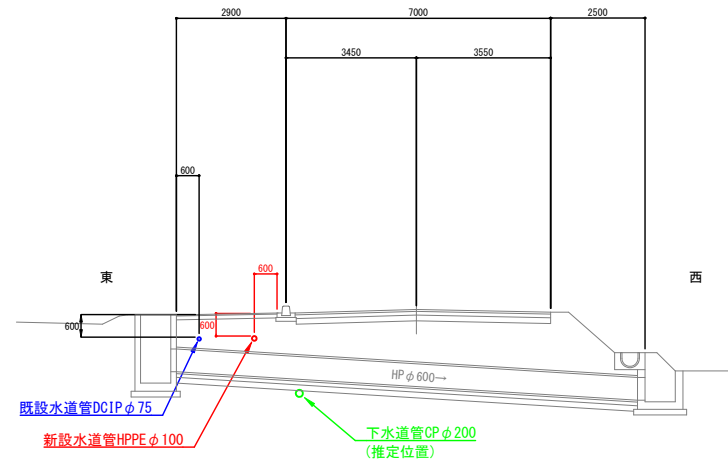


舗装本復旧構成図 S=1:20

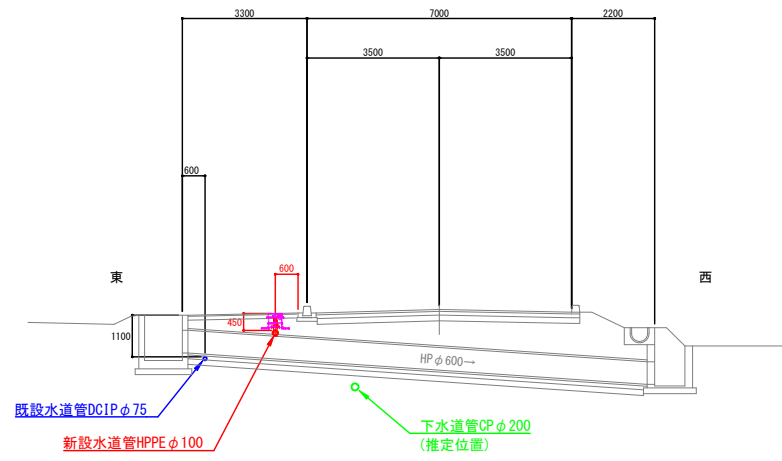


令和4年度			
工事名	出雲市道斐川382号線(西谷)老朽管改良その1工事		
図面	給水配管詳細図、土工断面図、舗装構成図		
工事箇所	出雲市斐川町神庭地内		
縮尺	平面	縦断・縦横	全4葉の内3
設計責任者	富岡 正時		
斐川水道水道企業団			

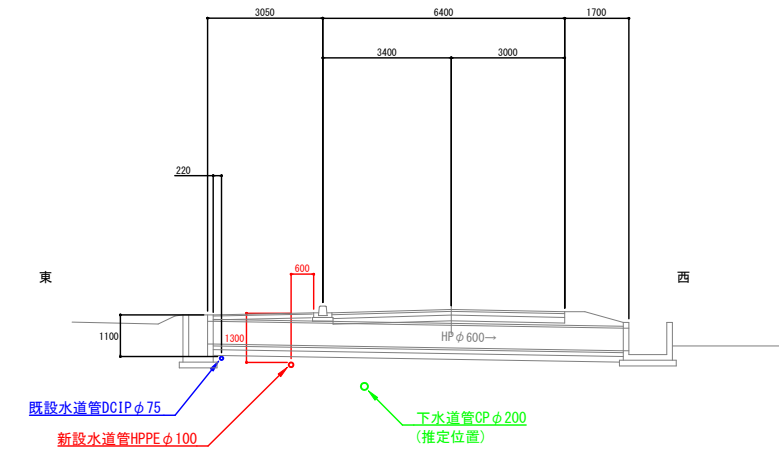
断面図 S=1:100



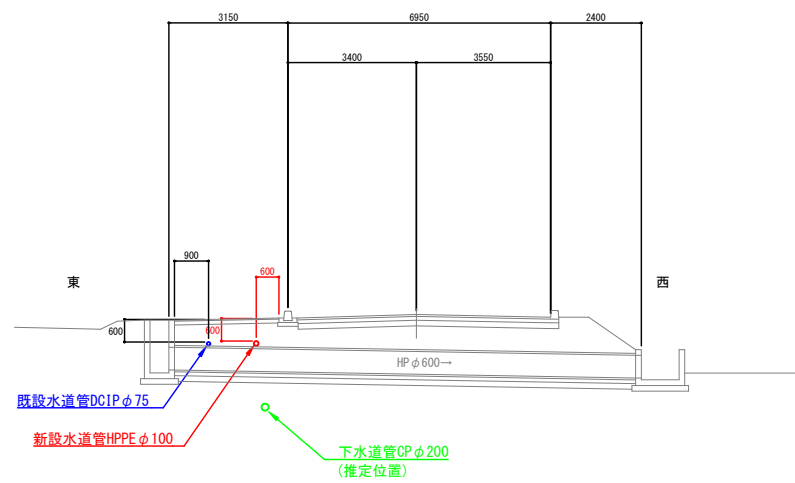
No.2+6.7m



No.4+42.9m



No.5+9.5m



No.8+35.3m

令和4年度			
工事名	出雲市斐川382号線(西谷)老朽管改良その1工事		
図面	断面図		
工事箇所	出雲市斐川町神庭地内		
縮尺	平面	縦断 縦横	全4葉の内4
設計責任者	富岡 正時		
斐川宍道水道企業団			